

Anleitung

R53

Werkzeug Riemenspanner


Beitrag von „tw21“ vom 6.1.2020, 08:01



Hallo Helmut,

danke für deine Frage. Da war doch tatsächlich ein Fehler in der Zeichnung. Den Griff hatte ich in die falsche Richtung eingezeichnet.

Ich habe die Zeichnung geändert und neu hochgeladen.

Ansicht ist nun Motorseitig und sollte so passen.

Wie das Teil letztendlich aussieht ist egal. Wichtig sind die Maße der Bolzen (welche die in dem Spannerarm rein kommen) zu der Hülse (wird auf die Schraube/Scheibe der Spannerbefestigung). Wie lange der Hebel wird kommt ganz auf deine Kraft im Arm . Je länger um so einfacher wirds.

Sollten noch Fragen sein gerne her damit  

Günter